

**Plannen voor de herinrichting van
de kerk en
de aanpak vergroening van de
binnenplaats**

A black and white photograph of a church interior. The foreground is filled with rows of wooden pews, some of which are slightly worn. In the background, there is a balcony with a wooden railing and a staircase leading up to it. A large chandelier with multiple light bulbs hangs from the ceiling. The walls are light-colored with dark wood paneling at the bottom. There are several doors and windows visible, some with decorative elements. The overall atmosphere is that of a well-used, historical church.

Herinrichting

Ontmoetingskerk
door de jaren heen

Herinrichting



Ontmoetingskerk
door de jaren heen

Herinrichting

A black and white photograph showing the interior of a church during renovation. The foreground is filled with rows of wooden pews. In the center, a set of stone steps leads up to a raised platform. On the platform, there is a wooden pulpit with a small table in front of it. The walls are plain and light-colored, with two small, rectangular windows. A large, ornate chandelier hangs from the ceiling on the left side. The overall atmosphere is one of a quiet, ongoing project.

Ontmoetingskerk
door de jaren heen

Herinrichting

The image shows the interior of a church during a renovation project. The focal point is the altar area, which is partially enclosed by a large, light-colored rectangular frame. Inside this frame, a large, stylized cross is visible on the wall. In front of the altar, there is a wooden table with a microphone and a green cloth with a white cross. To the right, a wooden pulpit with a green and white cross is visible. The foreground is filled with rows of wooden pews. On the right side, there is a balcony with more pews. A large, ornate chandelier hangs from the ceiling on the right. The overall atmosphere is one of a modern, minimalist church interior.

Ontmoetingskerk
door de jaren heen

Herinrichting

Scenario voor het herinrichten van de Ontmoetingskerk:

Grootse aanpak:

- Nieuwe vloer

- Verwarming (vloerverwarming i.c.m. infrarood)

- Binnenzijde (herstel) stucen + schilderen

- Stoelen i.p.v. banken (geheel of gedeeltelijk)

- Nieuwe en andere verlichting



Herinrichting

Scenario voor het herinrichten van de Ontmoetingskerk:

Nieuwe geluidsinstallatie

Upgraden video-installatie

Centraal een nieuw liturgisch centrum


Diverse opbergkasten en vitrinekasten

Optimale toegankelijkheid (voor jong en oud)

Installatie om grootte kerkgebouw aan te passen
(gordijnen/ wanden)



Zomaar een voorbeeld:



Marktplaatskerk Hoofddorp



Aanpak binnenplaats

Scenario voor het inrichten van de Binnenplaats:

Leuke aanpak

Veel groen

Opvang regenwater

Speeltoestel voor kinderen


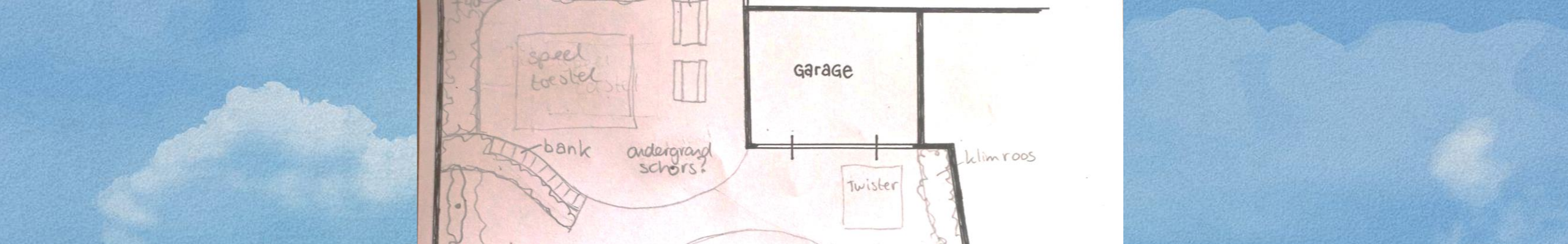
‘vaste zitjes’ als afscheiding

Terras aansluitend aan openslaande deuren Ontmoetingsruimte

Voldoende ‘parkeerplaatsen voor fietsen

Pad voor een auto, maar geen parkeerplaatsen





Zomaar een eerste idee:

Tot slot:

- Veranderen en verbouwen, maar waarom?
- Tijden veranderen en we veranderen mee.

- We willen hiermee bereiken:
 - dat iedereen zich thuis voelt in de kerkgebouw en in de Ontmoetingsruimte
 - dat het herkenbaar, rustgevend en inspirerend is, een plek waar we God en elkaar ontmoeten
 - dat het gebouw toegankelijk is voor iedereen tijdens het kerkbezoek en dat we een toegankelijkheid creëren voor brede maatschappelijke interesses (multifunctioneel)



